

ТРАНЗИСТОРНЫЕ ОПТОПАРЫ

Наименование	Коэффициент передачи по току, при токе = 10 мА, %	Напряжение коллектор-эмиттер, В	Макс. выходной темновой ток коллектора, мА	Напряжение изоляции, кВ	Тип корпуса	Номер схемы
4N25	20	30	150	2.5	PDIP-6	1
4N26	20	30	150	2.5	PDIP-6	1
4N27	20	30	150	2.5	PDIP-6	1
4N28	20	30	150	2.5	PDIP-6	1
4N29	100	30	150	2.5	PDIP-6	8
4N32	500	30	150	2.5	PDIP-6	8
4N33	500	30	150	2.5	PDIP-6	8
4N35	100	30	150	2.5	PDIP-6	1
4N37	100	30	150	2.5	PDIP-6	1
4N38	10	80	100	2.5	PDIP-6	1
4N38A	10	80	100	2.5	PDIP-6	1
6N136	16			2.5	PDIP-8	2
6N137	700			2.5	PDIP-8	3
6N139	400			2.5	PDIP-8	4
CNY17-2	125	70	100	2.5	PDIP-6	1
CNY17-4	320	70	100	2.5	PDIP-6	1
TLP521-1	600	55		2.5	PDIP-4	5
TLP521-2	600	55		2.5	PDIP-8	6
TLP521-4	600	55		2.5	PDIP-16	7
TLP621	600	55		2.5	PDIP-4	5
TLP626	600	55		5	PDIP-4	5
TLP627	1000	300		5	PDIP-4	9
TLP651	10			5	PDIP-8	2
TLP721	600	55		4	PDIP-4	5
TLP731	600	55		4	PDIP-4	1

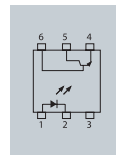


схема 1

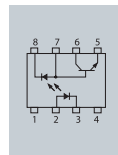


схема 2

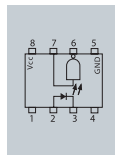


схема 3

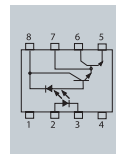


схема 4

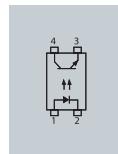


схема 5

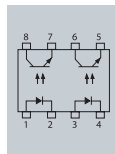


схема 6

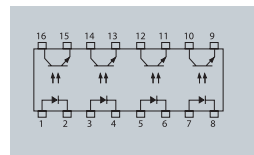


схема 7

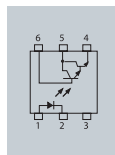


схема 8

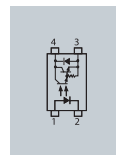


схема 9

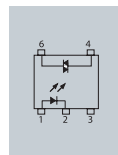


схема 10

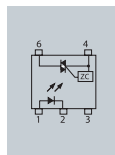


схема 11